

# Cavette Modèle Princesse

**Béton armé hydrofugé** de qualité supérieure (fabrication Française)

**Dimensions extérieurs** : Longueur 422 cm x largeur 250 cm hauteur 240 cm

**Dimensions intérieures** : Longueur 400 cm x largeur 233 cm hauteur 216 cm

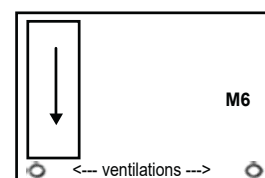
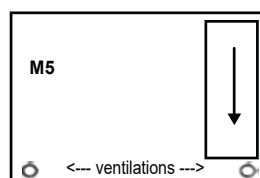
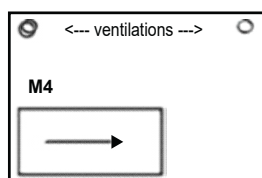
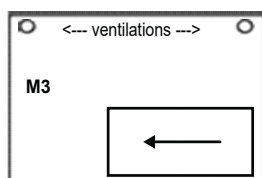
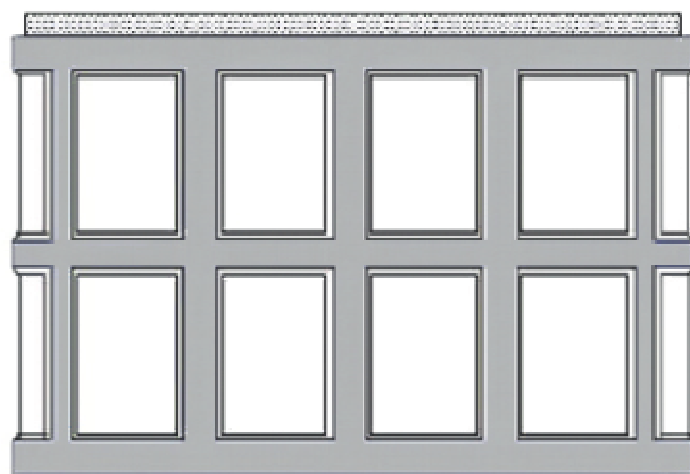

**Surface utile** : 9.3 m<sup>2</sup>

**Poids** : 12500 kg

Trémie 180 cm x 80 cm

voile gaufré épaisseur 11cm, fond 13cm, dessus 11cm

Escalier galvanisé 11 marches avec rampe en option



Positionnement de la trémie (1,80m x 0,80m) à 20 cm des parois extérieures, au choix.

## Caractéristiques techniques de la cavette:

Monobloc en béton c35 armé, de qualité supérieure, Aspect glacé

Chapeau de cave en retrait de 4 cm des parois extérieures

Armure structurelle en treillis soudés HLE

Hydrofuge de masse Axim Calcia

Super plastifiant Axim Calcia

Enduit d'étanchéité extérieur

Autoplaçante

4 pitons Artéon intégrés sur le dessus, pour la manutention

2 bouches d'aéraztion Ø 100 sur dessus

